










GRUPPO ELETTROGENO GE 3500 KBS


CARATTERISTICHE

- Filtro aria ciclonico per lavori pesanti
- Arresto Motore per basso livello olio
- Prese 2x230V 16A 2P+T Schuko
- Protezione termica per sovracorrente
- Carica batteria 12 Vcc con fusibile di protezione
- Barella protettiva
- Portatile
- Secondo Direttive CE per rumore e sicurezza



Le immagini riportate sono indicative

Equipaggiamento standard										
	Motore benzina	Raffreddato ad aria	Avviamento a strappo	Arresto motore (olio)						
										
	Alternatore sincrono	Prese	Protezione termica	Carica batteria						

 Accessori a richiesta • Kit messa a terra

Dati tecnici GE 3500 KBS

GENERAZIONE IN C.A. - 50 Hz - Alternatore sincrono monofase, autoeccitato, autoregolato, senza spazzole

* Potenza monofase stand-by	3,2 kVA (2,9 kW) / 230V / 13,9 A
* Potenza monofase PRP	2,9 kVA (2,6 kW) / 230V / 12,6 A
Cos φ	0,9
Carica batteria	12Vc.c. - 10A
Classe di isolamento	H

* Potenze dichiarate in accordo a ISO 8528-1

MOTORE - Benzina 4-tempi, OHV, Raffreddato ad aria

Modello	Kohler CH 270 Command PRO
* Potenza netta stand-by	4 kW (5.4 HP)
* Potenza netta PRP	3.6 kW (4.9 HP)
Cilindri / Cilindrata	1/ 208 cm ³
Regime	3000 giri/min
Consumo carburante (75 % di PRP)	1.2 l/h

* Potenze dichiarate in accordo a SAE J1349

SPECIFICHE GENERALI

Capacità serbatoio	4 l
Autonomia (75% di PRP)	3.3 h
Grado di protezione IP	IP 23
Dimensioni LxIxh (mm)	580 x 420 x 420 mm
Peso a secco	37 kg
*Potenza acustica misurata LwA (pressione LpA)	96 dB(A)(71 dB(A) @ 7m)
*Potenza acustica garantita LwA (pressione LpA)	96 dB(A)(71 dB(A) @ 7m)

*Potenza acustica in accordo alla Direttiva 2000/14/CE

Specifiche soggette a modifiche senza preavviso. Per richieste diverse o ulteriori informazioni contattare i servizi commerciali.